

Instrukcja dołączenia do webinaru

Aby dołączyć do webinaru bez konieczności instalacji aplikacji, proszę postępować według kolejnych kroków.

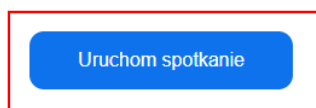
1. Po wybraniu linku do webinaru pojawi się okno, w którym klikamy „**Uruchom spotkanie**”.

Kliknij **Otwórz Zoom Meetings** w oknie dialogowym wyświetlonym w przeglądarce

Jeśli nie widzisz okna dialogowego, kliknij **Uruchom spotkanie** poniżej

Dołączając do spotkania, akceptujesz nasze [Warunki świadczenia usług](#) i [Oświadczenie o prywatności](#)

1



Nie masz jeszcze zainstalowanego klienta stacjonarnego Zoom? [Pobierz teraz](#)

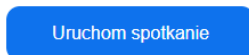
©2024 Zoom Video Communications, Inc. Wszystkie prawa zastrzeżone.
[Polityki prawna i prywatności](#) | [Nie sprzedawaj moich danych osobowych](#) | [Preferencje systemowe](#)

2. W tym samym oknie pojawi się dodatkowa opcja na dole strony „**Dołącz z przeglądarki**”, którą musimy wybrać.

Kliknij **Otwórz Zoom Meetings** w oknie dialogowym wyświetlonym w przeglądarce

Jeśli nie widzisz okna dialogowego, kliknij **Uruchom spotkanie** poniżej

Dołączając do spotkania, akceptujesz nasze [Warunki świadczenia usług](#) i [Oświadczenie o prywatności](#)



Nie masz jeszcze zainstalowanego klienta stacjonarnego Zoom? [Pobierz teraz](#)

Masz problemy z klientem stacjonarnym Zoom? [Dołącz z przeglądarki](#)

2

©2024 Zoom Video Communications, Inc. Wszystkie prawa zastrzeżone.
[Polityki prawna i prywatności](#) | [Nie sprzedawaj moich danych osobowych](#) | [Preferencje systemowe](#)

- Przechodzimy do kolejnego okna. W tym miejscu wymagane jest uzupełnienie danych „Imię i nazwisko”, a następnie akceptacja poprzez przycisk „Dołącz”.

Dołącz do spotkania

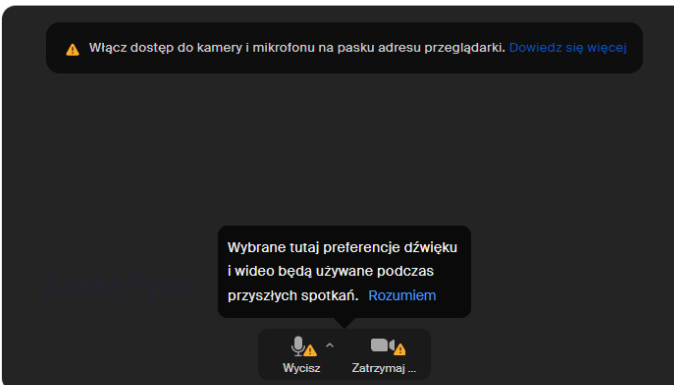
3

Twoje imię i nazwisko

Zapamiętaj moją nazwę na przyszłe spotkania

Klikając przycisk "Dołącz", akceptujesz nasze Warunki świadczenia usług oraz Oświadczenie o prywatności

Dołącz



Włącz dostęp do kamery i mikrofonu na pasku adresu przeglądarki. [Dowiedz się więcej](#)

Wybrane tutaj preferencje dźwięku i wideo będą używane podczas przyszłych spotkań. [Rozumiem](#)

Wycisz Zatrzymaj ...

- Następnie musimy zaakceptować warunki świadczenia usług i politykę prywatności wybierając przycisk „Zgadzam się”.

Aby korzystać z Zoom musisz wyrazić zgodę na [warunki świadczenia usług](#) i [politykę prywatności](#).

4

Nie zgadzam się

Zgadzam się

- Na końcu zobaczymy poniższe okno, w którym nie musimy nic uzupełniać. Kiedy prowadzący rozpocznie webinar, automatycznie zostaniemy przekierowani do spotkania.

Zaczekaj, aż prowadzący rozpocznie ten webinar

Start 7:00 PM (po południu)

Innowacyjny trening rozgrywki - spotkanie testowe 1

Jeśli prowadzisz ten webinar, [zaloguj się](#), aby go rozpocząć